













SKILTPLAN

POS	SKILTTEGNING	SKILT NR.	RE-FLEKS	OPP-SETTING	STØRR. TEKST	ANTALL	MERKNAD	POS	SKILTTEGNING	SKILT NR.	RE-FLEKS	OPP-SETTING	STØRR. TEKST	ANTALL	MERKNAD	POS	LINJETYPE	NR.	DIMENSJON BRED. LENG.	MATERIELL TYPE	FARGE	MENGDE	MERKNAD
1		516.0V 516.0H	3	60/700	LS	2E	Gammelt skilt fjernes	6		526.2 807.6 850	1 1 1	60/700 60/700 60/700	LS LS LS	1E 1E 1E									
2		202	2	60/700	MS	2E		7		302 807.6 850	2 2 2	60/700 60/700 60/700	LS LS LS	2E 2E 2E									
3	A:  B: 	A:548 B:550	1	Lysm.	LS	1E, 1F		8	A:  B: 	A:548 B:550	1	60/700 bøyle	LS	2F	Nytt fundament								
4		548 850	1 1	60/700 60/700	LS LS	1E 1E	Nytt fundament	9		A:548 B:550 850	1 1	60/700 bøyle 60/700 bøyle	LS LS	2F 2F	Nytt fundament								
5	A:  B: 	A:548 B:550 850	1 1	60/700 60/700	LS LS	1E 1E	Nytt fundament																

SYMBOLFORKLARING

Ensidig

Tosidig

Skilt på stolpe

Enkel bom

Dobbel bom

Lysmast

E=eks. skilt beholdes, F=eks. skilt flyttes hit, Fj=eks. skilt fjernes, U=skilt et utskiftes, J=skiltet justeres, S=skilt settes opp senere, M=midlertidig skilt

REFLEKSFOLIE

Type 1: Engineer Grade (EG)  
Type 2: High Intensive Grade (HI)  
Type 3: Diamond Grade (DG)

SØYLER

NE: Søyler med avskjæringsledd  
LE: Gammel søyle, ned i fundament

MERKNAD

Før arbeidene settes i gang må gammel vegmerking som kan virke misvisende fjernes

TYKKELSE

3 mm

MATERIELL TYPE

Termoplast

REFLEKS

Avstrøst mglassperler  
Ca. 0,3 kg/m<sup>2</sup>

OPPSETTINGSUTSTYR

X/Y = X fundament, Y = rør  
Søyle = monterings søyle H x B  
Øppl = Opplandsøyle 900/90

